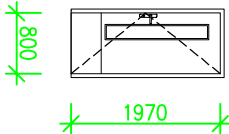
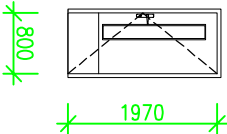
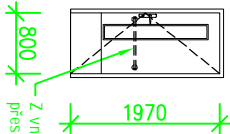
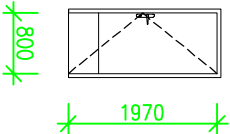


SPECIFIKACE VÝPLNÍ OTVORŮ – DVEŘE

OZN. OTVORŮ	SCHÉMA VÝPLNĚ OTVORŮ	POPIS VÝROBKU	POČET (ks)		POZN.
			1.NP	Σ	
			L	P	
T03		PROVEDENÍ	jednokřídlové dveře, otevíravé, plně, s polodrážkou a prosvětlovacím pruhem		
	SKLADEBNÝ ROZMĚR	800/1970 mm			
	ZÁRUBEŇ	stávající ocelová zárubeň – oprava náletů v odstínu např. antracit			
	MATERIÁL KŘÍDLA	dřevěné dýhované křídlo odstín např. antracit matný povrch, – rám masivní dřevěný, výplň MDF plná deska			
	ZASKLENÍ	bezpečnostní sklo (CONNEX) v mléčné barvě, zaskleno od výšky 450 mm nad podlahou!			
	KOVÁNÍ, OVLÁDÁNÍ	kování s cylindrickým zámkem + generální klíč klíky a štitky z obou stran			
	BEZBARIEROVOST	spodní část dveří opatřit z obou stran matným plechem do výšky 400 mm			
T04		PRAH	přechodové kovové dilatační lišta v dlažbě		
	OSTATNÍ	PVC gravitovaný štítek s označením místnosti "WC ŽENY / MUŽI / BEZBARIEROVÉ"			
	POŽÁRNÍ ODOLNOST	bez požadavku			
	PROVEDENÍ	jednokřídlové dveře, otevíravé, plně, s polodrážkou a prosvětlovacím pruhem			
	SKLADEBNÝ ROZMĚR	800/1970 mm			
	ZÁRUBEŇ	nová ocelová zárubeň do zdiva tl. 125 mm, + nálet v odstínu např. antracit			
	MATERIÁL KŘÍDLA	dřevěné dýhované křídlo odstín např. antracit matný povrch, – rám masivní dřevěný, výplň MDF plná deska			
T05		ZASKLENÍ	bezpečnostní sklo (CONNEX) v mléčné barvě, zaskleno od výšky 450 mm nad podlahou!		
	KOVÁNÍ, OVLÁDÁNÍ	kování s WC zámkem klíky a štitky z obou stran			
	BEZBARIEROVOST	madlo na vnitřní straně otevřených dveří, – spodní část dveří opatřit z obou stran matným plechem do výšky 400 mm + štítek v bráilové písmu s označením typu místnosti			
	PRAH	přechodové kovové dilatační lišta v dlažbě			
	OSTATNÍ	PVC gravitovaný štítek s označením místnosti "BEZBARIEROVÉ WC"			
	POŽÁRNÍ ODOLNOST	bez požadavku			
	PROVEDENÍ	jednokřídlové dveře, otevíravé, plně, s polodrážkou			
T06		SKLADEBNÝ ROZMĚR	800/1970 mm		
	ZÁRUBEŇ	stávající ocelová zárubeň – oprava náletů v odstínu např. antracit			
	MATERIÁL KŘÍDLA	dřevěné dýhované křídlo odstín např. antracit matný povrch, – rám masivní dřevěný, výplň MDF plná deska			
	KOVÁNÍ, OVLÁDÁNÍ	kování s cylindrickým zámkem + generální klíč klíky a štitky z obou stran			
	BEZBARIEROVOST	spodní část dveří opatřit z obou stran matným plechem do výšky 400 mm			
	PRAH	přechodové kovové dilatační lišta v dlažbě			
	OSTATNÍ	PVC gravitovaný štítek s označením místnosti "SKLAD"			
		POŽÁRNÍ ODOLNOST	bez požadavku		

- POZNÁMKA:**
- Veškeré výplně otvorů a zárubně do stavebního otvoru skladebného rozměru **nutno doměřit přesně na stavbě !!!**
  - Konkrétní barevné provedení dveří bude upřesněno dle předloženého vzorníku dodavatele stavby na KD a odsouhlaseno zástupcem stavebníka

Investor :	Statutární město Třinec, IČ: 00297313 Jablunkovská 160, 739 61 Třinec	Projekční kancelář <b>LAY-OUT</b> nam. Svobody 527, 739 61 Třinec mobil: +420 776 213 159 / cleslar@lay-out.cz
Místo stavby :	Obec Třinec k.ú. Lyžbice parc. č. 2486,	Datum vypracování : 09 / 2024
Název stavby :	OPRAVA SOCIÁLNÍHO ZAŘÍZENÍ, DUKELSKÁ 689, TŘINEC	Stupeň dokumentace : DPS
Výkres :	Číslo zakázky :	L2024-07
	Měřítko :	
	Číslo výkresu :	<b>D.1.03</b>